



Lingua Universal
základní a mateřská škola

Grafický manuál

Význam loga

Logo a jeho pravidla

Barevná paleta

Písmo

Aplikace

Autor




Nová a předchozí varianta loga

Srovnání



Nové logo



Předchozí logo

Nové logo pokračuje v tradici předchozího loga se sovou. Sova je pro školu typická, pojí se se vzděláním a navíc se škola nachází v ulici Sovova, nebyl tedy důvod se od sovy odklánět.

Význam loga

Popis prvků



velká sova
chrání malou
= pečovatel



velká sova
= základní škola



malá sova
= mateřská škola



sova pálená
= moudrost/vzdělání

Prvky loga propojují mateřskou a základní školu. Větší sova chrání a pečuje o menší sovu - zde si můžeme představit učitele spolu s rodiči, jak pečují o žáky, ale také starší žáky, kteří pomáhají mladším. Oranžová barva je veselá, radostná, naznačuje radost dětí chodit do školy a učit se nové věci. Modrá, mimo jiné, představuje vědomosti, důvěru, trpělivost a profesionální přístup.

Význam loga

Logo a jeho pravidla

Barevná paleta

Písmo

Aplikace

Autor



Základní povolené varianty loga

Barevné na tmavém pozadí / pozitivní




Svislá varianta



Vodorovná varianta



Vodorovná varianta



Znak / Symbol

Barevnou pozitivní variantu loga používáme na bílé či světlé pozadí, které obsahuje jednu barvu. Nepoužíváme přes fotografie ani video nahrávky tam, kde by mohlo dojít ke ztrátě čitelnosti loga. Znak funguje také jako favikona na web v rozměrech 180x180px

Základní povolené varianty loga

Barevné na tmavém pozadí / negativní



Svislá varianta



Vodorovná varianta



Vodorovná varianta



Znak / Symbol

Barevnou negativní variantu loga používáme pouze na černém nebo tmavě modrém pozadí, které obsahuje jednu barvu. Nepoužíváme přes fotografie ani video nahrávky tam, kde by mohlo dojít ke ztrátě čitelnosti loga. Znak funguje také jako favikona na web v rozměrech 180x180px

Jednobarevné povolené varianty loga

Nebeská modrá na bílém pozadí




Svislá varianta



Vodorovná varianta



Vodorovná varianta





Znak / Symbol

Jednobarevnou nebeskou / světle modrou variantu loga používáme pouze tam, kde není možné použít základní barevnou variantu loga. Více se hodí do fotografií a video nahrávek. Své využití si najde také na reklamních předmětech. Stále je důležité zachovávat čitelnost loga např. dostatečně kontrastním pozadím.

Černobílé povolené varianty loga

Bílá na černém pozadí / pozitivní

Černá na bílém pozadí / negativní



Svislá varianta



Vodorovná varianta

Vodorovná varianta

Znak / Symbol

Černobílé varianty loga jsou povoleny všude tam, kde se barevné varianty nehodí nebo není možné, aby byly použity, například na černobílých tiskovinách a propagačních materiálech, razítku, oficiálních dokumentech, vysvědčení, aj. Bílá varianta může být použita jako vodoznak (logo se sníženým krytím) na fotografiích nebo video nahrávkách.


Ochranná zóna



$$x = \frac{1}{2} a$$

Okolo loga byla stanovena ochranná zóna, která je vyznačena světle oranžovou barvou. Jedná se o prostor, který zajišťuje čitelnost loga a zabraňuje jeho splynutí s dalšími elementy. Do této ochranné zóny nesmí zasahovat text ani jiná grafika. Velikost odpovídá $\frac{1}{2}$ písmene „a“ obsaženém v logu. Ochranná zóna zároveň stanovuje minimální vzdálenost loga od okraje potisknutelné plochy.

Minimální velikost



Logo nesmí být zobrazeno v příliš malém pixelovém rozlišení (na monitorech) ani v příliš malé velikosti v tištěné podobě. Minimální šířka vodorovného loga je 20 mm. Minimální šířka svislého loga je 10 mm. U menších velikostí není zaručena čitelnost loga a rozpoznatelnost značky.

Zakázané použití



Do oficiálního loga není dovoleno jakýmkoliv způsobem zasahovat nebo ho upravovat. V logu není dovoleno měnit jeho barvy, manipulovat s textovým polem, měnit poměr grafiky a textu. Není dovoleno měnit poměry velikostí jednotlivých jeho částí, přeskupovat součásti loga nebo je deformovat jakýmkoliv způsobem a efektem. Logo musí být použito na dostatečně kontrastním pozadí tak, aby bylo čitelné a nezanikal žádný z jeho prvků.

Význam loga

Logo a jeho pravidla

Barevná paleta

Písmo

Aplikace

Autor



Barevná paleta

Všechny barvy a odstíny vizuální identity

Nebeská modrá



HEX
32A0D2

RGB
50 / 160 / 210

CMYK
78 / 23 / 0 / 0

PANTONE
2925 C



Oranžová



HEX
FFAA37

RGB
255 / 170 / 55

CMYK
5 / 33 / 95 / 0

PANTONE
7409 C



Tmavě modrá



HEX
1E004B

RGB
30 / 0 / 75

CMYK
100 / 93 / 18 / 6

PANTONE
Blue 72



Černá



HEX
1D1D1D

RGB
29 / 29 / 29

CMYK
0 / 0 / 0 / 100

PANTONE
Black C

Bílá



HEX
FFFFFF

RGB
255 255 255

CMYK
0 0 0 0

PANTONE
000 C

Nebeská modrá a oranžová jsou barvy použité v pozitivní variantě loga. Tmavě modrou používáme pro text nebo pozadí (např. v negativní variantě loga). Tyto první tři barvy mohou být kromě 100% krytí používány i v krytí 25%, 50% a 75% jako součást vizuální identity školy napříč různými tiskovinami a materiály v online prostředí. Hodnotu HEX používáme například na webu, RGB hodnoty jsou určeny pouze pro monitory a v digitálním prostředí. Hodnoty CMYK využijeme výhradně pro tisk (nikdy nepoužíváme pro monitory). Pantone představují hodnoty pro tisk přímých barev.

Význam loga

Logo a jeho pravidla

Barevná paleta

Písmo

Aplikace

Autor



Písmo

Písmo použité v logu

Barlow Condensed - Medium

a b c d e f g h i j k l m n o p q r s t u v w x y z

A B C D E F G H I J K L M N O P Q R S T U V W X Y Z

áčďěíňůřšťůůž ĀČĎĚĪŇŮŘŠŤŮŮŽ

1234567890 @.!:?

Barlow Condensed - Light

a b c d e f g h i j k l m n o p q r s t u v w x y z

A B C D E F G H I J K L M N O P Q R S T U V W X Y Z

áčďěíňůřšťůůž ĀČĎĚĪŇŮŘŠŤŮŮŽ

1234567890 @.!:?



Lingua Universal

základní a mateřská škola



Lingua

Písmo

Základní písmo a jeho užití

NADPIS - H1

Barlow Condensed - Bold

a b c d e f g h i j k l m n o p q r s t u v w x y z
A B C D E F G H I J K L M N O P Q R S T U V W X Y Z
áčďěěíňóřšťůůž ÁČĎĚĚÍŇÓŘŠŤÚŮŽ
1234567890 @.,:!?

NADPIS A PODNADPIS - H1, H2, H3

Barlow Condensed - Medium

a b c d e f g h i j k l m n o p q r s t u v w x y z
A B C D E F G H I J K L M N O P Q R S T U V W X Y Z
áčďěěíňóřšťůůž ÁČĎĚĚÍŇÓŘŠŤÚŮŽ
1234567890 @.,:!?

ODSTAVEC A DLOUHÝ TEXT

Barlow - Regular

a b c d e f g h i j k l m n o p q r s t u v w x y z
A B C D E F G H I J K L M N O P Q R S T U V W X Y Z
áčďěěíňóřšťůůž ÁČĎĚĚÍŇÓŘŠŤÚŮŽ
1234567890 @.,:!?

Den otevřených dveří

20.01.2021 Středa

Lorem ipsum dolor sit amet, consectetur adipiscing elit. Aliquam ante. Duis viverra diam non justo. Morbi imperdiet, mauris ac auctor dictum, "nisi ligula egestas nulla", et sollicitudin sem purus in lacus.

ZVÝRAZNĚNÍ CITACE

Barlow - Medium Italic

a b c d e f g h i j k l m n o p q r s t u v w x y z
A B C D E F G H I J K L M N O P Q R S T U V W X Y Z
áčďěěíňóřšťůůž ÁČĎĚĚÍŇÓŘŠŤÚŮŽ
1234567890 @.,:!?

CITACE

Barlow - Italic

a b c d e f g h i j k l m n o p q r s t u v w x y z
A B C D E F G H I J K L M N O P Q R S T U V W X Y Z
áčďěěíňóřšťůůž ÁČĎĚĚÍŇÓŘŠŤÚŮŽ
1234567890 @.,:!?

V případě, že není možné použít základní písmo, doporučujeme využít nejvíce podobné písmo, které máte k dispozici, a dodržovat stejné řezy písma - tedy Bold a Medium pro nadpisy a podnadpisy (nejlépe s označením "Condensed"), pro dlouhé texty využít řez Regular (bez označení "Condensed").

Význam loga

Logo a jeho pravidla

Barevná paleta

Písmo


Aplikace

Autor



Aplikace

Tiskoviny



Podle potřeby školy je možno tisknout ve stupních šedi nebo černobíle.

Aplikace

Vizitka 90x50 mm



Pro prémiový vzhled vizitky doporučujeme potáhnout logo na zadní straně parciálním lakem, díky kterému logo vystoupne a vynikne. Jedná se o dražší řešení. Vizitky je také možno vytisknout ve stupních šedi pro snížení nákladů.

Aplikace

Dopisní papír A4

Barevná verze



Lingua Universal
základní a mateřská škola

Jméno Příjmení
Ulice
PSČ, Město
Stát

Vážený rodiče,

Lorem ipsum dolor sit amet, consectetur adipiscing elit. Vivamus luctus egestas leo. Etiam posuere lacus quis dolor. Morbi leo mi, nonummy eget tristique non, rhoncus non leo. Etiam neque. Vestibulum fermentum tortor id mi. Integer tempor. Maecenas ipsum velit, consectetur eu lobortis ut, dictum at du. Donec ipsum massa, ullamcorper in, auctor et, scelerisque sed, est. Curabitur vitae diam non enim vestibulum interdum. Nulla pulvinar eleifend sem. Aliquam erat volutpat. Vestibulum erat nulla, ullamcorper nec, rutrum non, nonummy ac, erat. Nam quis nulla. Suspendisse nisi.

Sed vel lectus. Donec odio tempus molestie, porttitor ut, iaculis quis, sem, Maecenas libero. Sed ac dolor sit amet purus malesuada congue. Curabitur vitae diam non enim vestibulum interdum. Ut enim ad minim veniam, quis nostrud exercitation ullamco laboris nisi ut aliquip ex ea commodo consequat. Cras elementum. Duis risus. Nullam sapien sem, ornare ac, nonummy non, lobortis a enim. Etiam neque. Duis condimentum augue id magna semper rutrum. Fusce tellus. Mauris suscipit, ligula sit amet pharetra semper, nibh ante cursus purus, vel sagittis velit mauris vel metus. Nulla non lectus sed nisi molestie malesuada. Nam quis nulla. Nullam lectus justo, vulputate eget mollis sed, tempor sed magna. Aliquam id dolor. Vestibulum erat nulla, ullamcorper nec, rutrum non, nonummy ac, erat.

S pozdravem a přáním hezkého dne,

Ing. Blanka Ježková

Tel.: +420 416 733 690
E-mail: info@zslingua.cz
Adresa: Sovova 480/2, 412 01 Litoměřice

www.zslingua.cz

Černobílá verze



Lingua Universal
základní a mateřská škola

Jméno Příjmení
Ulice
PSČ, Město
Stát

Vážený rodiče,

Lorem ipsum dolor sit amet, consectetur adipiscing elit. Vivamus luctus egestas leo. Etiam posuere lacus quis dolor. Morbi leo mi, nonummy eget tristique non, rhoncus non leo. Etiam neque. Vestibulum fermentum tortor id mi. Integer tempor. Maecenas ipsum velit, consectetur eu lobortis ut, dictum at du. Donec ipsum massa, ullamcorper in, auctor et, scelerisque sed, est. Curabitur vitae diam non enim vestibulum interdum. Nulla pulvinar eleifend sem. Aliquam erat volutpat. Vestibulum erat nulla, ullamcorper nec, rutrum non, nonummy ac, erat. Nam quis nulla. Suspendisse nisi.

Sed vel lectus. Donec odio tempus molestie, porttitor ut, iaculis quis, sem, Maecenas libero. Sed ac dolor sit amet purus malesuada congue. Curabitur vitae diam non enim vestibulum interdum. Ut enim ad minim veniam, quis nostrud exercitation ullamco laboris nisi ut aliquip ex ea commodo consequat. Cras elementum. Duis risus. Nullam sapien sem, ornare ac, nonummy non, lobortis a enim. Etiam neque. Duis condimentum augue id magna semper rutrum. Fusce tellus. Mauris suscipit, ligula sit amet pharetra semper, nibh ante cursus purus, vel sagittis velit mauris vel metus. Nulla non lectus sed nisi molestie malesuada. Nam quis nulla. Nullam lectus justo, vulputate eget mollis sed, tempor sed magna. Aliquam id dolor. Vestibulum erat nulla, ullamcorper nec, rutrum non, nonummy ac, erat.

S pozdravem a přáním hezkého dne,


Ing. Blanka Ježková

Tel.: +420 416 733 690
E-mail: info@zslingua.cz
Adresa: Sovova 480/2, 412 01 Litoměřice

www.zslingua.cz

Aplikace

Obálka



www.zslingua.cz

Aplikace

Propagační předměty



Význam loga

Logo a jeho pravidla

Barevná paleta

Písmo

Aplikace

Autor



Autor

Logo a vizuální identitu navrhla:
Marie Hynková



www.mariehynkova.cz
grafik@mariehynkova.cz

ve spolupráci s:



www.nezzazvoni.cz

Grafický manuál

LINGUA UNIVERSAL soukromá
základní škola a mateřská škola s.r.o.



Lingua Universal
základní a mateřská škola

Verze 1.0
2021